間隔膠說明 ★上列價格已含軋工 ★發稿時請註明紙張

1. 適用範圍：酒標、化妝品、日常用品、食品、飲料、家電、書籍、藥品類等玻璃、塑膠、鋁箔包、彩盒包裝貼紙...等。
2. 間隔膠貼紙價格＝不管貼紙形狀，請把有膠部分 平行 放下面，則貼紙有分出紙高度和寬度 (請依貼紙實際高度和寬度下去計算)，請先找價格表中的出紙高度的尺寸，如找不到請看大一號尺寸，找到出紙高度尺寸後再找寬度尺寸，如找不到請看大一號尺寸。

出紙高度x寬度_材質_數量＝價錢 (出紙高度請放前面)

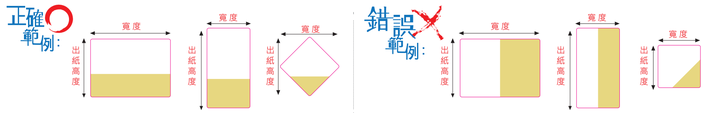

3. 請於檔案內需註明『無膠部分』及『有膠部分』。若無特別註明則需參照本公司無膠範圍設定進行製作(如右圖示→)，無膠部分誤差±3-5mm屬正常現象。

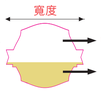

白色為無膠部份，範圍為刀模高度的 $\frac{3}{4}$~$\frac{3}{5}$

黃色為有膠部份，範圍為刀模高度的 $\frac{1}{4}$~$\frac{2}{5}$

計價範例: 1.

出紙高度45 x 寬度50mm_珠光貼+亮膜5000張，
請找高度63mm，寬度62mm，要印珠光貼+亮膜 5000張

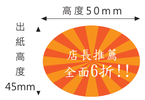

貼紙尺寸為45x50mm
請尋找63x62mm
的價格即可。

★ 以上價格只限定矩形、圓型、橢圓型，如需製作特殊造型刀模，請另洽客服人員詢價。
★ 檔案命名方式:日期-客戶名稱-間隔膠貼紙-尺寸-材質-數量-特殊備註 ，例: 1070501-王小東-間隔膠貼紙-B45X50mm-珠光合成貼+亮膜-5000張

尺寸可自行設定調整，下單選擇〔高度〕、〔寬度〕尺寸皆大於製作規格的選單下單即可

出紙高度 x 寬度

出紙高度 x 寬度