

扣環刀模

一般 40X35mm



出血 44X39mm R=2mm
安全範圍 36X31mm

****注意扣環遮蔽處****

Red color Safe Area 安全範圍

Black color Wipe size(cut size) 擦布(切割)尺寸

Blue color Printing size(bleeding) 印刷(出血)尺寸

****套圖注意事項****


1. 請標示位置(留意扣環遮蔽位置)
2. 圖稿請保留內外出血
3. 產品字體設計,需大於7pt以上才能清晰
4. 完稿後請提供AI(或PDF;PSD)+jpg檔
5. 如有QRcode 尺寸建議:1.5CM以上

Red color	Safe Area 安全範圍
Black color	Wipe size(cut size) 擦布(切割)尺寸
Blue color	Printing size(bleeding) 印刷(出血)尺寸

圖案設計上請避免雙/單框線,容易產生視覺工差(參考以下圖稿)


由於材料彈性大,圖稿設計如有雙框效果時,會有嚴重視覺工差,如圖示,未來出貨後,工差問題不在客訴條件內

工差問題 示範



原圖
請避免雙/單框線

此圖 會出現以下大貨




內框線產生工差

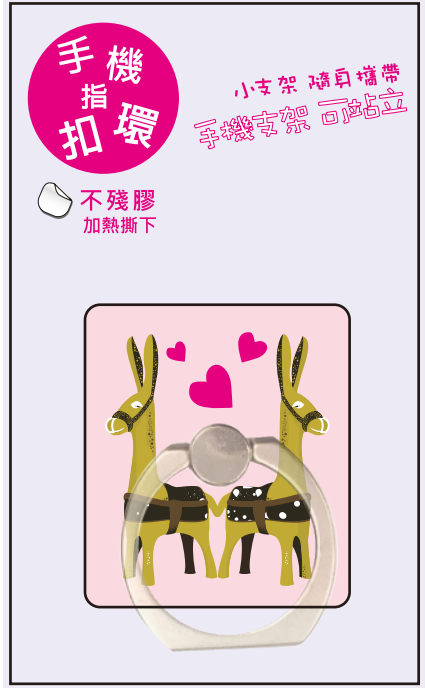
****完稿參考****

*如需紙卡 - 以下四圖**缺一不可****


如不需紙卡 不用附紙卡圖




一般 40X35mm
手機指環扣
圖一



手機指環扣 放於紙卡上
圖二



紙卡正面
圖三

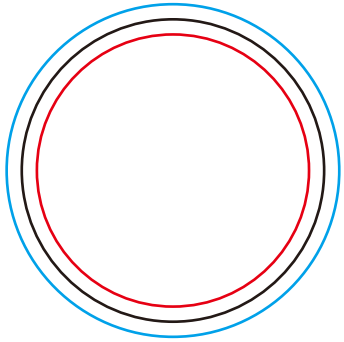


紙卡背面
圖四

框框可用圖像
框框為產品位置
需印出對位使用
須小於產品
3mm

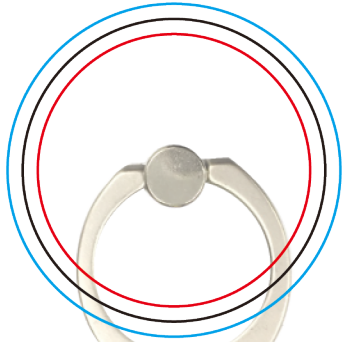
使用說明
可直接引用

一般 40X40mm




出血 44X44mm
安全範圍 36X36mm

一般 40X40mm




出血 44X44mm
安全範圍 36X36mm

一般 40X35mm




出血 44X39mm R=2mm
安全範圍 36X31mm

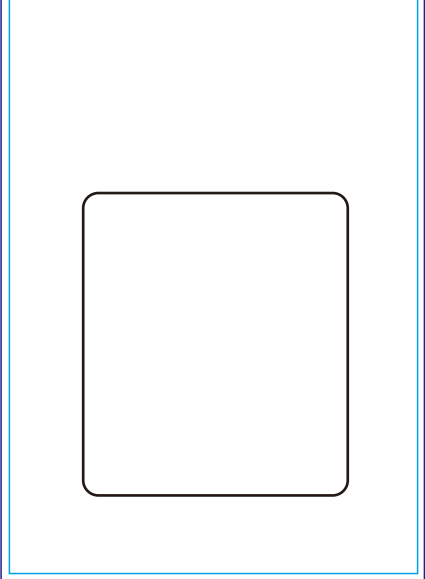
一般 40X35mm




出血 44X39mm R=2mm
安全範圍 36X31mm




一般 40X35mm
手機指環扣
圖一



手機指環扣 放於紙卡上
圖二



紙卡正面
圖三



紙卡背面
圖四

框框可用圖像
框框為產品位置
需印出對位使用
須小於產品
3mm

使用說明
可直接引用

紙卡 尺寸54X90mm 完稿尺寸 *(56X92mm)*