

印刷稿 只接受向量檔案,不接受圖檔

向量圖VS點陣圖

圖形類別	向量圖	點陣圖
外觀	放大後不失真(平滑細膩)	放大後會失真(出現鋸尺狀)
	BLUE	BLUE
缺點	印刷上容易節點過多轉存不出來的問題	影像細節度相較差於向量圖
優點	適合處理文字及需要清晰度的商品	適合處理色彩豐富的風景照片降低節點過多，檔案過大問題

什麼是向量檔案？

向量圖是從一個點開始。兩個點就能製造出一條路徑。而路徑可以是直的或彎曲的並且可與更多的點連接以形成更長的路徑或封閉的形狀。每個路徑、曲線或形狀都有各自的一套公式，因此可以任意調整大小，固定公式將維持每條路徑的清晰度和銳利度。因此向量圖檔非常適合用來顯示極小或極大尺寸的圖形。

圖片範例

以下就是向量檔案特有的節點

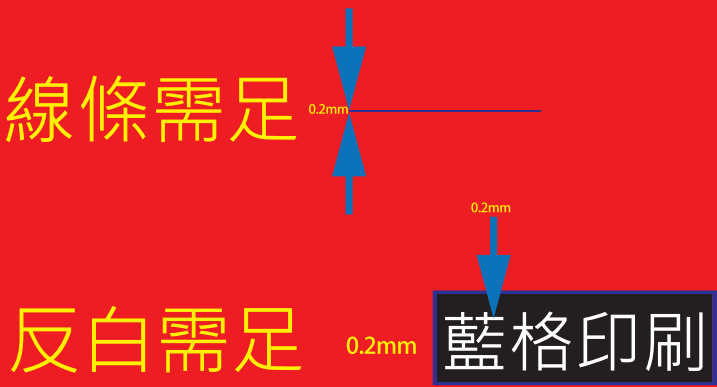


影像平滑，清晰，無論放大幾倍都不會影響影像細緻及平滑度



注意事項

- 1. 檔案請提供ai格式(CS6版本)，且印刷內容只能是向量圖，不能為點陣圖
- 2. 製檔時請用「K100全黑色」
- 3. 請勿使用粗體避免內容模糊建議字型為中圓體。
- 4. 筆畫、線條粗細勿小於0.2mm(如下圖所示)。



刀模尺寸100x40mm



印刷稿



雙色示意圖

印刷稿



雙色示意圖



圖1



圖2



貼心提醒

製稿時請特別注意，因刷墨時僅會刷一層墨，所以當筆管為深色系印刷墨為淺色系時，易有墨色被筆管吃色問題，皆屬正常。

白管建議印紅，藍，黑

黃管建議印藍或紅

藍綠紅紫橘管建議印白字

廣告筆在製作過程中筆身多少會產生小刮傷，此為正常現象，不得以此理由退貨。

◎ TR-410 五入筆組

◎ 印刷顏色請記得勾選✓

◎ 印刷顏色請勾選 1 個色

◎ 雙色印刷顏色請勾選 2 個色

● 咖啡 ○ ● 黑 ○

● 紅 ○ ● 白 ○

● 藍 ○ ● 金 ○

● 綠 ○ ● 銀 ○

◎ 特別色印刷請記得勾選✓

(請看pdf檔案裡的pantone色號)

○ 色號:



◎ 筆管顏色以現貨為準

◎ 內容物 為 以下 這些



印刷稿 只接受向量檔案,不接受圖檔

# 向量圖VS點陣圖

圖形類別	向量圖	點陣圖
外觀	放大後不失真(平滑細膩)	放大後會失真(出現鋸尺狀)
		
缺點	印刷上容易節點過多 轉存不出來的問題	影像細膩度相較差於向量圖
優點	適合處理文字及 需要清晰度高的商品	適合處理色彩豐富的風景照片 降低節點過多，檔案過大問題

## 什麼是向量檔案？

向量圖是從一個點開始。兩個點就能製造出一條路徑。  
而路徑可以是直的或彎曲的並且可與更多的點連接  
以形成更長的路徑或封閉的形狀。  
每個路徑、曲線或形狀都有各自的一套公式  
因此可以任意調整大小，固定公式將維持每條路徑的清晰度和銳利度。  
因此向量圖檔非常適合用來顯示極小或極大尺寸的圖形。

## 圖片範例

以下就是向量檔案特有的節點



影像平滑，清晰，無論放大幾倍都不會影響影像細緻及平滑度

